


Liniał stalowy lakierowany, skala od lewej do prawej



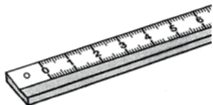
Użycie

- Usuń pasek zabezpieczający, liniał przyklei się do dowolnej powierzchni
- W razie konieczności liniał można przyciąć nożyczkami
- Przed przyklejeniem przybij liniał przez końcowy otwór, aby utrzymać liniał w miejscu

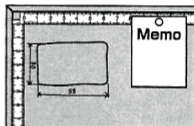
Przykłady użycia



Na stole warsztatowym
lub biurku



Przyklejony do sztywnej
listewki może służyć jako linijka



Tworzenie własnych wzorów
z konkretnymi wymiarami

UWAGA

- Taśma przewodzi prąd, nie używaj przy przewodach pod napięciem
- Aby uniknąć zranienia nie używaj jeśli taśma jest pęknięta lub uszkodzona



Dystrybutor:

PROFITECHNIK | profitechnik.pl
os. Przyjaźni 13/147, 61-687 Poznań
tel: 61 222 21 97, 609 393 130